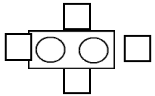
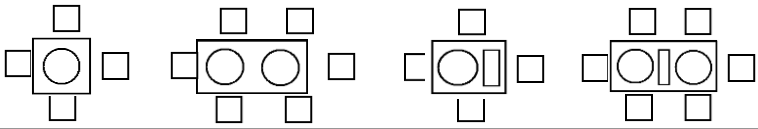


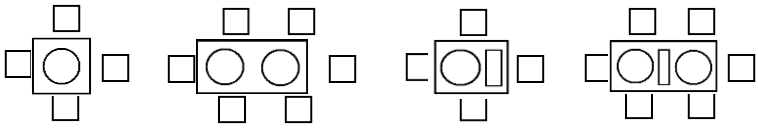
Bauvorhaben/Lieferanschrift:	Bauunternehmung:	Baustoff-Fachhandel:
Typ:	Bearbeitet:	Biegesteife Ausführung <input type="checkbox"/> ja <input type="checkbox"/> Nein Versetzschlaufen <input type="checkbox"/> ja <input type="checkbox"/> Nein
Anlagen:	Stück	Tel./Fax.: <input type="checkbox"/> ja <input type="checkbox"/> Nein Kaminhalter <input type="checkbox"/> ja <input type="checkbox"/> Nein
Gewünschte Anlieferung:	KW	max. Gewicht/ Elementlänge: <input type="checkbox"/> ja <input type="checkbox"/> Nein Kranfahrzeug LKW-Zug möglich <input type="checkbox"/> ja <input type="checkbox"/> Nein
Abdeckplatte <input type="checkbox"/> Beton bündig, montiert <input type="checkbox"/> Beton 6,5 cm Überstand, montiert <input type="checkbox"/> Handy-Abdeckplatte 11,5 cm Überstand <input type="checkbox"/> Handy-Abdeckplatte 8,5 cm Überstand GFB <input type="checkbox"/> Handy-Abdeckplatte 8,5 cm Überstand Stahl	Faserbetonkopf Standard <input type="checkbox"/> glatt, betongrau Faserbetonkopf Classic <input type="checkbox"/> Putzstruktur, weiß <input type="checkbox"/> Ziegelstruktur, ziegelrot <input type="checkbox"/> glatt, betongrau Höhe :	werksseitige Schornsteinverkleidung <input type="checkbox"/> Innenputz, glatt / grau _____ cm Seite:  <input type="checkbox"/> verschlammte Oberfläche _____ cm <input type="checkbox"/> Außenputz, weiß
Datum / Unterschrift / Freigabe:	Hinweis:	

SIH

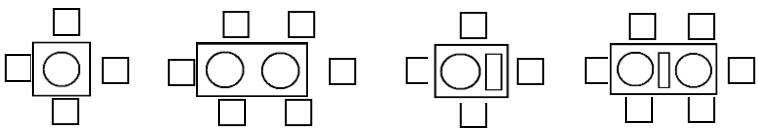
Geschoss: PA RA Achse: cm ab RFB



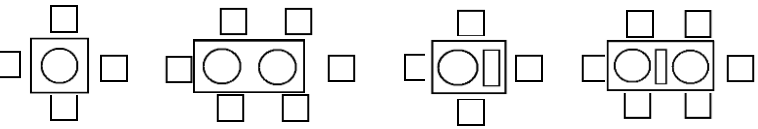
Geschoss: PA RA Achse: cm ab RFB



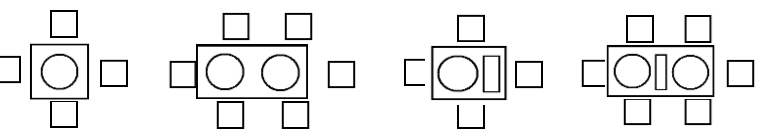
Geschoss: PA RA Achse: cm ab RFB



Geschoss: PA RA Achse: cm ab RFB



Geschoss: PA RA Achse: cm ab RFB



Statik - Bauseits !

Achse Putztüranschluss PA = 83 cm ab OK - Rohfußboden

