

SCHIEDEL
ENABLES ENERGY EFFICIENCY

SCHIEDEL
ENABLES ENERGY EFFICIENCY

SCHIEDEL
ENABLES ENERGY EFFICIENCY

SCHIEDEL
ABSOLUT



30
ANNI
GARANZIA

RISPARMIO ENERGETICO

PREVENZIONE INCENDI

MAI PIU' INCENDI



SCHIEDEL
ABSOLUT

SCHIEDEL ABSOLUT
Efficienza energetica e stop agli incendi.



ABSOLUT
LA SOLUZIONE
PER APPARECCHI
A BIOMASSA IN
REFRATTARIO CERAMICO
SUPERSOTTILE
AD ALTA DENSITÀ

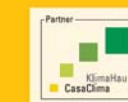


SCHIEDEL s.r.l.
STABILIMENTI E MAGAZZINO
Via Montegrappa, 19/21 - 20060 Truccazzano (MI) - Tel. 02 95.07.31 - Fax 02 95.83.287
www.schiedel.it - info@schiedel.it

www.schiedel.it

A COMPANY OF **MONIER**

I dati riportati non sono impegnativi. Nell'intento di migliorare costantemente i nostri prodotti, ci riserviamo il diritto di procedere a tutte le modifiche opportune senza alcun preavviso.



SCHIEDEL ABSOLUT
Efficienza energetica
e stop agli incendi.





EFFICIENZA ENERGETICA VANTAGGI

1 ABSOLUT, la soluzione in ceramico per apparecchi a biomassa

ABSOLUT il miglior prodotto per apparecchi a BIOMASSA studiato nel nord Europa per stufe e saune. **ABSOLUT** è la canna fumaria per il riscaldamento secondario, stufe e caminetti, che consentono un risparmio significativo sui costi di energia a partire dalle stagioni intermedie primavera e autunno.

La legna è una fonte rinnovabile e riduce il consumo di risorse del pianeta. La legna e i suoi derivati non producono CO₂ aggiuntiva poiché immettono nell'aria la quantità che la pianta ha assorbito durante la propria vita.

2 LIBERTÀ E UNIVERSALITÀ dalla condensazione alla biomassa

La scelta dell'apparecchio può essere fatta liberamente nelle ultime fasi del progetto, perché **ABSOLUT** e **KERASTAR** sono universali per ogni tipo di impianto e combustibile e vi preparano per le future evoluzioni del mercato, dalla condensazione alla biomassa.

3 OTTIMIZZAZIONE E RISPARMIO:
- Rettilinei h=1,33m

DEI TEMPI DI POSA: test effettuati con i clienti dimostrano un risparmio del 70% di manodopera nella posa del camino verticale.

DI SIGILLANTE: grazie alla notevole lunghezza dei rettilinei (h=1,33 m) consente di ridurre il numero di pezzi movimentato e di sigillare 1 solo giunto al posto di 4.

ISOLANTE INTEGRATO

- Nessuna manodopera per la posa
- Durevole, nessun rischio di deterioramento, non teme gli agenti atmosferici e può essere stoccato esternamente
- Riduzione delle movimentazioni di cantiere e magazzino

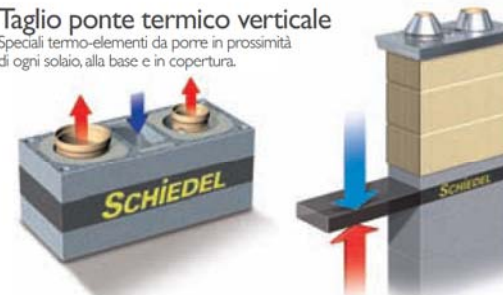
CARATTERISTICHE DEL CAMINO DI UNA CASA AD ALTA EFFICIENZA



Case passive.
Scossalina di tenuta per il **Blower door test**




Taglio ponte termico verticale
Speciali termo-elementi da porre in prossimità di ogni solaio, alla base e in copertura.



Sistema chiuso e isolato

ABSOLUT realizza un sistema chiuso senza ponti termici e non interrompe il cappotto esterno. Grazie al condotto di presa d'aria integrato, **ABSOLUT** controlla l'aria di immissione e costituisce un sistema chiuso perfettamente isolato.



Presa d'aria e scarico fumi, elementi di allaccio



Piastra di base isolata a pavimento



MAI PIÙ INCENDI

Dall'esperienza austriaca e tedesca la migliore soluzione contro gli incendi per l'attraversamento di tetti e strutture in legno

Circa 10.000 incendi da tetto in Italia in un anno

Cause più comuni degli incendi

- Camini realizzati con materiali ad alto rischio es. **l'acciaio flessibile**, l'acciaio rigido mono parete
- **Isolamento termico schiacciato**, insufficiente o mancante
- Mancato rispetto della **distanza da materiali combustibili** (es. legno, impianti elettrici, condotti di ventilazione cappe cucina etc.)



GW3 la migliore protezione contro gli incendi dei tetti in legno

Prestazione **GW3** è protezione assoluta alla fiamma, resistente al fuoco di fuliggine anche in condensazione e con ogni combustibile (solido, liquido, gas). La soluzione per attraversamenti di strutture in legno.



Distanziali per strutture in legno

