



ALLUGAS

Sistema camino, canale da fumo **ALLUGAS** marcato CE, parete singola in Alluminio finitura esterna Bianco RAL9010 pensato per caldaie di tipo B e scaldabagni funzionamento in pressione positiva con temperature fumi fino a massimo di 200°C. Installazioni sia interne che esterne all'edificio.

- Gamma diametri interni 80, 100, 110, 125 mm
- Parete interna Alluminio T Max 200°C
- Colorazione Bianco RAL9010
- Tenuta alla pressione 200 Pa (F1) con guarnizione di tenuta premontata sul bicchiere femmina
- Innesto bicchiere maschio/femmina



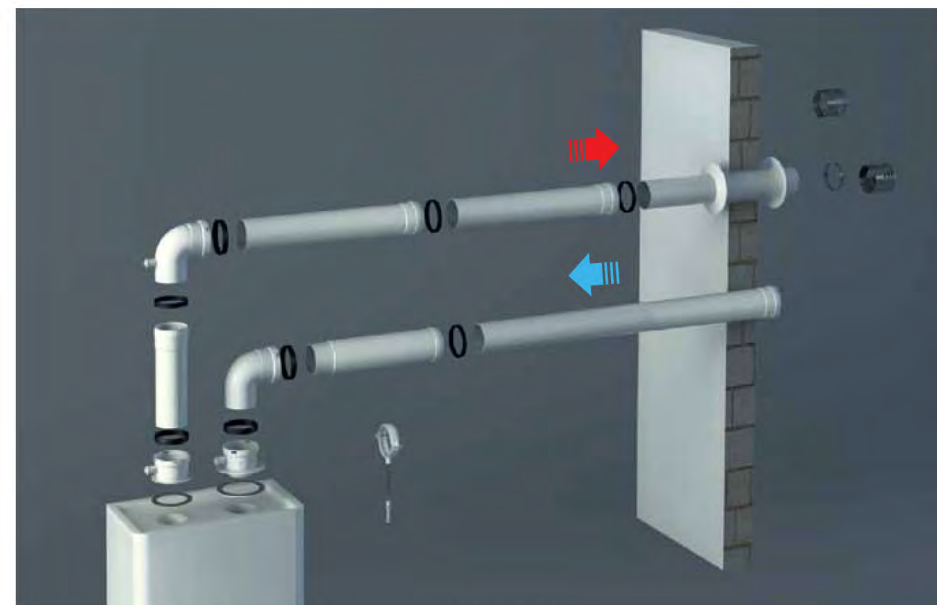
Designazione 1	DN (80,100,110,125)	T200	P1	D	Vm	L13100	O70
Designazione 2	DN (80,100,110,125)	T200	P1	W	Vm	L13100	O70
Designazione 3	DN (80,100,110,125)	T200	P1	D	Vm	L13120	O70
Designazione 4	DN (80,100,110,125)	T200	P1	W	Vm	L13120	O70
Designazione 5	DN (80,100,110,125)	T200	P1	D	Vm	L13150	O70
Designazione 6	DN (80,100,110,125)	T200	P1	W	Vm	L13150	O70



Caratteristiche

Funzionamento	In Pressione (P1) con guarnizione - a secco (D) e a umido (W)
Combustibili	Gas
Apparecchi	Generatori di tipo B - Scaldabagni
Temperatura	Fino a 200°C a secco e umido con funzionamento in continuo, non resistente al fuoco di fuliggine (O)
Parete	Alluminio finitura esterna bianco RAL9010

SOLUZIONI TECNICHE



ESEMPIO DI IMPIANTO CON CONDOTTO DI ASPIRAZIONE E ESPULSIONE



















KIT DI PARTENZA SDOPPIATA 80/80
























KIT COASSIALE PER SCARICO FUMI

DISPONIBILITÀ SU RICHIESTA

	Diam. Interno	80	100	110	125
1 RETTILINEO H 2000 	Codice SAP	157060	157746	-	-
	Altezza utile mm	1950	1950	-	-
2 RETTILINEO H 1100 	Codice SAP	157059	157745	157761	157767
	Altezza utile mm	950	950	950	950
3 RETTILINEO H 500 	Codice SAP	157058	157744	157762	157768
	Altezza utile mm	450	450	450	450
4 RETTILINEO H 250 	Codice SAP	157057	157743	-	-
	Altezza utile mm	200	200	-	-
5 RETTILINEO CON SCARICO CONDENSA 	Codice SAP	157066	157752	-	-
	Altezza utile mm	150	150	-	-
<i>Disponibilità elemento:</i> 					
6 ELEMENTO CON FORO ISPEZIONE FUMI 	Codice SAP	157071	157759	-	-
	Altezza utile mm	150	150	-	-
7 CURVA 45° 	Codice SAP	157062	157748	157763	157769
	Angolo	45°	45°	45°	45°
8 CURVA 45° FEMMINA - FEMMINA 	Codice SAP	157064	157750	-	-
	Angolo	45°	45°	-	-
9 CURVA 90° 	Codice SAP	157061	157747	157764	157770
	Angolo	90°	90°	90°	90°
10 CURVA 90° FEMMINA - FEMMINA 	Codice SAP	157063	157749	-	-
	Angolo	90°	90°	-	-
11 CURVA 90° CON ISPEZIONE 	Codice SAP	157065	157751	-	-
	Angolo	90°	90°	-	-
12 AUMENTO 	Codice SAP	157067	157753	157773	-
	Altezza utile mm	150	150	150	-
Diametro	60-80	80-100	110-125	-	
13 RIDUZIONE 	Codice SAP	-	157754	-	157772
	Altezza utile mm	-	150	-	150
Diametro	-	100-80	-	130-125	
<i>Disponibilità elemento:</i> 					
14 RACCORDO FEMMINA - FEMMINA 	Codice SAP	157068	157755	157765	-
	Altezza utile mm	150	150	150	-

DISPONIBILITÀ ELEMENTI: Diam. 80 1/5 gg lavorativi. Diametri superiori e contrassegnati da : su richiesta.

DISPONIBILITÀ SU RICHIESTA

	Diam. Interno	80	100	110	125
15 TEE 90° 	Codice SAP	157890	157756	-	-
	Altezza utile mm	250	250	-	-
16 TEE 90° CON FONDO SCARICO CONDENSA 	Codice SAP	157069	157758	-	-
	Altezza utile mm	250	250	-	-
17 FONDO SCARICO CONDENSA 	Codice SAP	157891	157757	-	-
	Altezza utile mm	70	70	-	-
18 FASCETTA A MURO KAPPA 120 	Codice SAP	157698	157699	157699	157700
19 GRIGLIA ASPIRAZIONE KAPPA 120 	Codice SAP	138804	138805	-	-
20 GRIGLIA SCARICO FUMI ORIZZONTALE KAPPA 120 	Codice SAP	156175	156176	-	-
21 ROSONE INTERNO IN SILICONE BIANCO KAPPA 120 	Codice SAP	138808	138809	-	-
22 ROSONE ESTERNO IN EPDM GRIGIO KAPPA 120 	Codice SAP	138811	138812	-	-
23 ROSONE PIANO IN METALLO 	Codice SAP	-	-	157766	157771
Diam. Interno 100					
24A KIT COASSIALE 60/100 COMPLETO CURVA, RETT., ROSONI E TERMINALE 	Codice SAP	157775			
<i>Disponibilità elemento:</i> 					
24B KIT COASSIALE 60/100 COMPLETO CURVA, RETT., ROSONI E TERMINALE 	Codice SAP		157776		
<i>Disponibilità elemento:</i> 					
25A KIT PARTENZA COASSIALE 60/100E 	Codice SAP	157777			
<i>Disponibilità elemento:</i> 					
25B KIT PARTENZA COASSIALE 60/100E 	Codice SAP		157778		
<i>Disponibilità elemento:</i> 					
Diam. Interno 80					
26A KIT PARTENZA SDOPPIATA 80/80 	Codice SAP	157779			
<i>Disponibilità elemento:</i> 					
26B KIT PARTENZA SDOPPIATA 80/80 	Codice SAP		157780		
<i>Disponibilità elemento:</i> 					

DISPONIBILITÀ ELEMENTI: Diam. 80 1/5 gg lavorativi. Diametri superiori e contrassegnati da : su richiesta.